

Var med och för svensk grisproduktion framåt – sänd ditt produktionsresultat från WinPig

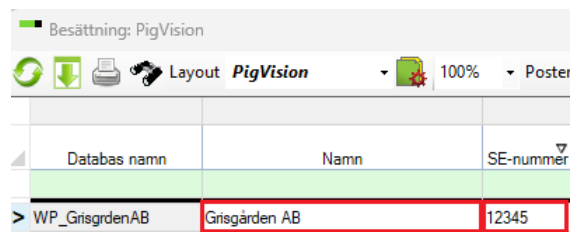
I år behöver du ha sänt ditt resultat **senast den 28 februari** för att det ska komma med i beräkningen av medeltalen för 2025. Det gäller resultat både från smågris- och slaktgrisproduktionen. Insända resultat behandlas anonymt och det är de tekniska resultaten från produktions-/omgångsrapporten som sänds. Inga ekonomiska mått kommer med i sändningen. Medeltalen för 2025 beräknas utifrån omgångar/perioder med slutdatum under 2025, det är alltså dessa som ska sändas. Nedan beskriver vi hur du gör för att sända resultatet.

Kontrollera och fyll i besättningsuppgifterna

Gå till menyvalet *Generellt - Besättning* och kontrollera att du fyllt i följande två fält (se bild 1):

- Namn* – företaget eller gårdens namn
- SE-nummer* – registreringsnummer

Bild 1. Besättningsnamn och SE-nummer

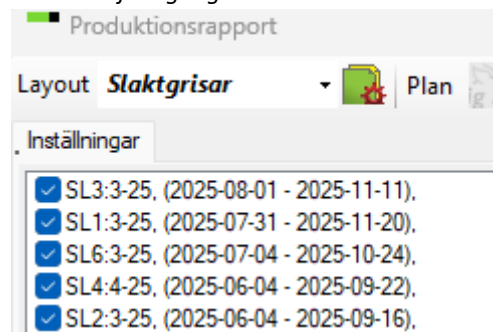


Sänd resultatet

WinPig Slakt

Gå till *Rapport -Produktionsrapport – Omgångsrapport*. Bocka för samtliga omgångar med slutdatum 2025. Klicka på *Beräkna*. Tryck därefter på sändningsknappen, se bild 4. Ett meddelande visar att sändningen är gjord.

Bild 2. Välj omgångar med slutdatum år 2025



WinPig Sugg

Gå till *Rapport - Produktionsrapport - Suggor*. Bocka för mellan vilka inventeringsintervall du vill sända resultat. Har du inte inventerat tidigt på året kan du behöva ta med sista inventeringen för 2024 (se bild 3). Du kan också bocka för inventering som är gjord senast 10 januari 2026 för att få med slutet av år 2025.

När du valt mellan vilka datum du vill sända resultat, klicka på *Beräkna*. Tryck därefter på sändningsknappen, se inringad i bild 4. Ett meddelande visar att sändningen är gjord.

Bild 3. Välj intervall i produktionsrapporten

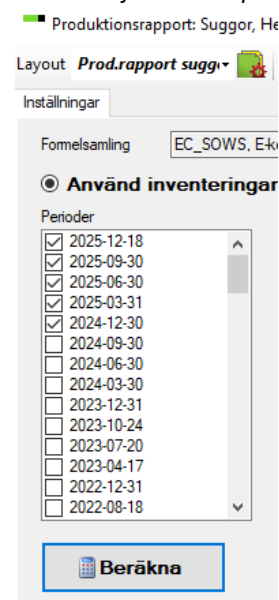


Bild 4. Knapp för att sända resultat

