

Beräkna antal suggor till suggpengen med WinPig

För att kunna ansöka om suggpengen (djurvälståndssättning för suggor) behöver antalet suggor och gyltor i besättningen beräknas. Detta ska göras enligt den mall som finns på Jordbruksverkets hemsida. WinPig Sugg kan ta fram en likadan beräkning i stort sett automatiskt. Här beskriver vi hur det går till.

Gör beräkningen så här

Arbetsgången för att ta fram beräkningen av antal suggor under föregående år är följande:

1. Gå till menyvalet Analyser Suggor → Produktionsnivå sugg.
2. Kontrollera att inställningarna är som på den vänstra delen av Bild 1, inringat i rött.
3. Klicka på Beräkna. Programmet beräknar nu antalet suggor och betäckta gyltor varje dag under hela året. Ibland visas antalet djur i en graf istället för i en tabell, tryck då på "Visa som tabell", se längst upp till höger i Bild 1.
4. Klicka därefter på den lilla pilen till höger om "Jordbruksverket" och välj PigVision - Jordbruksverket i listan (inringat med rött till vänster i Bild 2). Informationen visas nu i en form som överensstämmer med Jordbruksverkets Excel-mall (Bild 3). Beräkningen går härifrån att spara ner på din dator eller skrivs ut.

Förutsättningar

Om beräkningen ska bli korrekt i WinPig måste följande vara uppfyllt:

- Alla betäckningar ska vara införda i programmet, även de som inte ledde till någon dräktighet.
- Ingångs- och utgångsrapporteringen ska vara gjord på rätt datum.
- Alla händelser ska vara inrapporterade för det år du vill göra beräkningen för. En hjälp att kolla detta får man via kontrollistan.

Besättningsguide


Om man har tryckt på Beräkna men inga siffror trillar in så behöver man köra en besättningsguide. För att göra det går du till Generellt – Besättning och klickar på det röda huset.  Välj "Ja" på att du vill köra besättningsguiden med svenska som språk. Tryck därefter på OK så körs besättningsguiden. Prova därefter stegen ovan igen så ska du få fram suggpengsberäkningen. Mer info finns samlat på www.winpig.se under menyvalet "Suggpeng". Observera att det är du själv som ansvarar för att alla händelser är korrekt registrerade och att korrekta siffror rapporteras till Jordbruksverket.

Bild 1. Produktionsnivå suggor

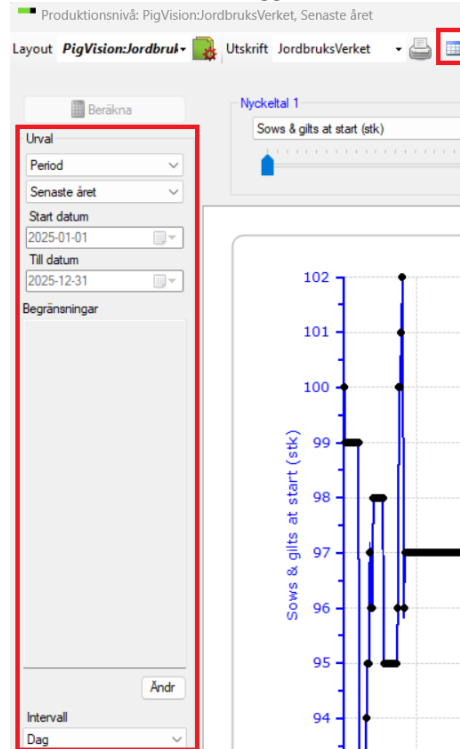


Bild 2. Ta fram uträkningen enligt Jordbruksverkets mall

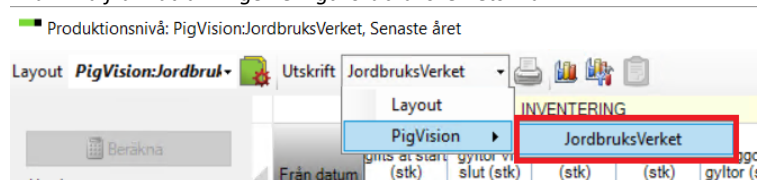



Bild 3. Utskrift av beräkningen

Beräkning av genomsnittligt antal suggor
Beräkningen är gjord enligt Jordbruksverkets regler utifrån de data som är registrerade i WinPig för den aktuella produktionsplatsen

Produktionsplatsnummer	12345
Kundnummer SJV	
År jag söker ersättning	2025-01-01 -> 2025-12-31
Räkningsperiod	
Genomsnittligt antal suggor, Det antal som du maximalt kan redovisa i ansökan	97,0
Ingående balans	100



Datum	Insatta	Utgångna	Registreringar	Fel	Antal per dag	Dagar
2025-01-01	0	1	99		0,3	1
2025-01-13	0	6	93		3,1	12
2025-01-19	1	0	94		1,5	6