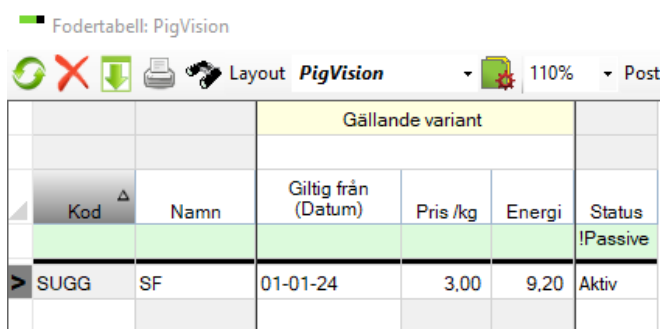


Få koll på din foderförbrukning i WinPig

Med stigande foderpriser blir det allt viktigare att utvärdera hur effektivt dina grisar omvandlar foder och hur det påverkas av ändrade rutiner. Genom att registrera foderförbrukningen i WinPig kan du följa denna per omgång eller period och med hjälp av siffrorna optimera foderstrategin för bättre produktivitet och lönsamhet. Foder går att registrera på två sätt – som mängd kg eller som mängd nettoenergi (MJ NE).

Registrera foderåtgång som mängd kg

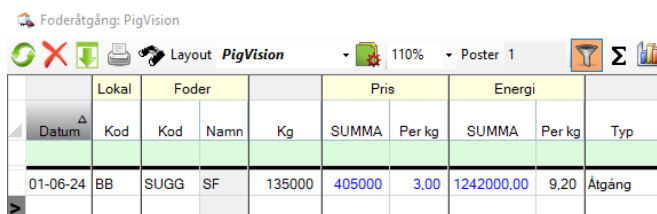
Innan foderåtgången kan registreras måste fodret vara upplagt i fodertabellen. Gå till Övrigt → Fodertabell. Ge fodret en kod, ett namn, och skriv in från vilket datum som pris och energiinnehåll ska gälla. Fyll i pris/kg samt hur mycket MJ NE varje kg innehåller, se bild 1.



Gällande variant					
Kod	Namn	Giltig från (Datum)	Pris /kg	Energi	Status
SUGG	SF	01-01-24	3,00	9,20	Aktiv

Bild 1. Fodertabell med pris och energi per kg

För att registrera foderförbrukning, gå till Övrigt → Foder. Skriv ett datum inom omgången eller perioden som registreringen ska gälla för. Skriv in vilken lokal djuren går i, koden för fodret, samt hur många kg som gått åt. Pris och energi beräknas automatiskt enligt uppgifterna i fodertabellen, se bild 2.



Datum	Lokal	Foder			Pris		Energi		Typ
		Kod	Namn	Kg	SUMMA	Per kg	SUMMA	Per kg	
01-06-24	BB	SUGG	SF	135000	405000	3,00	1242000,00	9,20	Åtgång

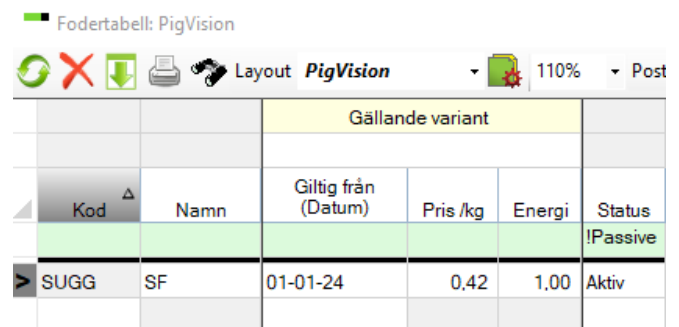
Bild 2. Registrera foder som mängd kg

Räkna om till nettoenergi

För att räkna om foder från omsättbar energi (MJ OE) till nettoenergi (MJ NE) tar du mängden omsättbar energi multiplicerat med 0,75. Kom ihåg att även dividera priset med 0,75 för få priset per MJ NE.

Registrera foderåtgång som total mängd nettoenergi

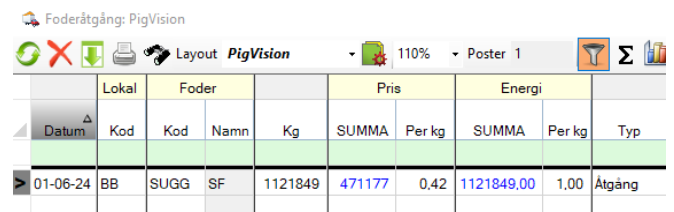
I fodertabellen (Övrigt → Fodertabell): Registrera pris som kronor per MJ NE och skriv 1,00 i fältet för energi. Då förstår programmet att du vill fylla i mängden energi som gått åt, istället för kg foder, se bild 3.



Gällande variant					
Kod	Namn	Giltig från (Datum)	Pris /kg	Energi	Status
SUGG	SF	01-01-24	0,42	1,00	Aktiv

Bild 3. Fodertabell med pris per MJ NE

Foderåtgång: Registrera foderåtgången som totalt utfodrad mängd MJ NE i fältet för kg. Pris beräknas automatiskt enligt uppgift i fodertabellen, se bild 4.



Datum	Lokal	Foder			Pris		Energi		Typ
		Kod	Namn	Kg	SUMMA	Per kg	SUMMA	Per kg	
01-06-24	BB	SUGG	SF	1121849	471177	0,42	1121849,00	1,00	Åtgång

Bild 4. Registrera foder som mängd MJ NE

Åtgång eller inköp & status

Om du inte får fram en siffra för foderförbrukningen för en omgång eller period kan du registrera varje inköp av foder och sedan inventera vad som finns i lager vid periodens slut. Du lägger då en ny rad för varje foderslag med vald typ – status. Man använder alltså antingen 1) **endast åtgång** eller 2) **kombinationen av inköp och status**.

Läs mer på vår hemsida www.winpig.se eller hör av dig till WinPig Support om du vill ha en genomgång i hur du registrerar foderåtgång i din besättning!