


## Sammanställ medicin per lokal

I WinPig finns möjligheten att registrera och sammanställa medicinska behandlingar. Sammanställningen görs över valfri tidsperiod eller per lokal. I praktiken betyder det att behandlingarna kan summeras per grisningsavdelning för en valfri period, dvs för en grupp av suggor.

### Först måste inställningarna göras:

- Gå in på Generellt → Lokaler. Klicka på Layoutinställningar  och välj Ändra Global.
- Bocka i kolumnen Medicin summering, se Bild 1. Tryck OK.
- Välj de lokaler som du vill kunna sammanställa medicinanvändning för genom att bocka i Medicin summering på lokalens rad. Välj antingen avdelningar eller stall.

### Registrering av medicinanvändning ungdjur

Vid medicinregistrering av ungdjur anger du aktuell lokal för varje behandling under Ungdjur → Medicin. Använder du appen underlättar det att registrera medicin på boxnivå. Boxarna behöver vara en del av den förbockade avdelningen, se bild 2.

### Registrering av medicinanvändning suggor

Programmet registrerar automatiskt behandlingen på lokalen som suggan har när behandlingen ges. För att sammanställningen per lokal ska vara korrekt behöver du därför lägga in flyttar på dina djur i programmet när de flyttats ute i stallet.

### Rapporten

- Sammanställningen tas fram under Rapport → Medicinförbrukning.
- Importera vår layout för medicinregistrering. Du hittar den på vår hemsida [www.winpig.se](http://www.winpig.se) under Medicin – Inställningar.
- Välj Layouten "Lokal"
- Välj därefter aktuell period, t ex startdatum när djuren sattes in i BB och slutdatum vid avvänjning. Klicka slutligen på Beräkna. Nu får du upp en sammanställning på alla djur som befunnit sig i en av lokalerna du valt att bockat i "Medicin summering" för under Lokaler. Klicka på plustecknet för att se alla behandlingar i respektive lokal.

Kontakta WinPig Support om du vill ha hjälp med en lista för att enkelt flytta suggor till annan lokal.

Bild 1. Bocka för Medicin summering

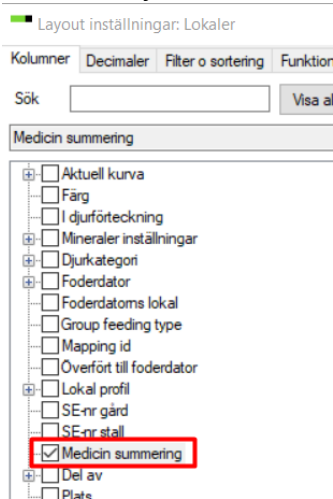
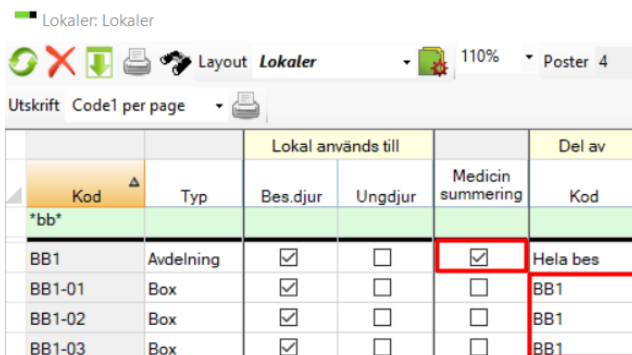
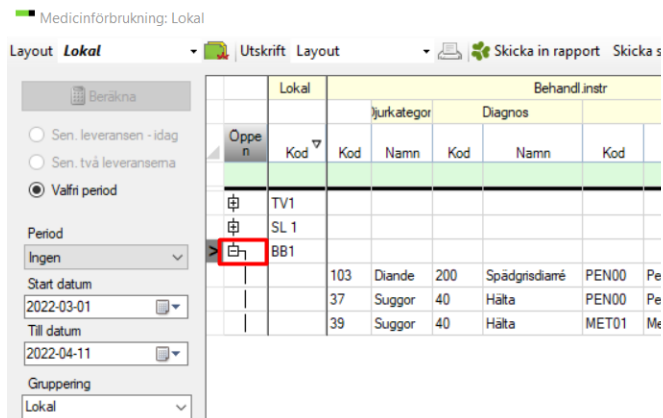


Bild 2. Boxar i BB1 är en del av BB1



Kod	Typ	Bes. djur	Ungdjur	Medicin summering	Del av
*bb*				<input checked="" type="checkbox"/>	
BB1	Avdelning	<input checked="" type="checkbox"/>	<input type="checkbox"/>	<input checked="" type="checkbox"/>	Hela bes
BB1-01	Box	<input checked="" type="checkbox"/>	<input type="checkbox"/>	<input type="checkbox"/>	BB1
BB1-02	Box	<input checked="" type="checkbox"/>	<input type="checkbox"/>	<input type="checkbox"/>	BB1
BB1-03	Box	<input checked="" type="checkbox"/>	<input type="checkbox"/>	<input type="checkbox"/>	BB1

Bild 3. Sammanställning per lokal



Lokal	Bes. djur	Ungdjur	Medicin summering	Del av
*bb*			<input checked="" type="checkbox"/>	
BB1			<input checked="" type="checkbox"/>	Hela bes
BB1-01			<input type="checkbox"/>	BB1
BB1-02			<input type="checkbox"/>	BB1
BB1-03			<input type="checkbox"/>	BB1