

# Genomsnittligt kvalitetsutfall för nötkreatur slaktade under 2021

På avräkningen hos de slakterier som är ägare till Svenska Köttföretagen visas en avgift för nationella branschmedel som går till Gård & Djurhälsan. Resurser som används till branschgemensamma viktiga frågor för friska svenska djur och välmående gårdar bl.a. sammanställningen av kvalitetsutfallet för de nötkreatur som slaktas. Data i nedanstående tabeller levereras från Jordbruksverket som månadsgenomsnitt per djurkategori och ras till G&D. Vi räknar sedan om siffrorna till halv- och helårssammanställningar. Medelvärden som visas är viktade för antal djur per ras, det innebär att antalet slaktade djur per ras inverkar på medeltalen för vikt och klassning så att dessa blir mer representativa.



**Tabell 1.** Genomsnittligt kvalitetsutfall för **KOR** slaktade under 2021 fördelat rasvis. Även summa och medelvärde för 2020 och 2019 visas.

<b>20 KO</b>	<b>Antal djur</b>	<b>Slaktvikt (kg)</b>	<b>Fettgrupp</b>	<b>Formklass</b>	<b>Ålder (månader)</b>
Aberdeen Angus	1 184	357,6	9,9	6,3	82,1
Blonde D'Aquitaine	135	427,1	6,7	8,1	93,9
Charolais	2 898	409,9	8,3	7,5	96,2
Hereford	4 235	364,2	10,1	6,2	89,6
Highland Cattle	305	227,8	7,56	4,5	108,4
Korsning/övriga raser	19 983	350,4	8,3	5,8	84,9
Limousin	549	381,3	8,3	8,0	89,0
Simmental	2 357	374,0	7,9	6,6	87,8
SLB	38 776	324,9	6,9	3,4	73,2
SRB	21 589	313,4	7,3	4,0	72,9
<b>SUMMA 2021</b>	<b>92 011</b>				
<b>MEDELVÄRDE 2021</b>		<b>336,1</b>	<b>7,6</b>	<b>4,5</b>	<b>78,3</b>
<b>SUMMA 2020</b>	<b>98 736</b>				
<b>MEDELVÄRDE 2020</b>		<b>330,1</b>	<b>7,6</b>	<b>4,4</b>	<b>77,5</b>
<b>SUMMA 2019</b>	<b>100 906</b>				
<b>MEDELVÄRDE 2019</b>		<b>327,0</b>	<b>7,7</b>	<b>4,5</b>	<b>76,3</b>



**Tabell 2.** Genomsnittligt kvalitetsutfall för **KVIGOR** slaktade under 2021 fördelat rasvis. Även summa och medelvärde för 2020 och 2019 visas.

<b>30 KVIGA</b>	<b>Antal djur</b>	<b>Slaktvikt (kg)</b>	<b>Fettgrupp</b>	<b>Formklass</b>	<b>Ålder (månader)</b>
Aberdeen Angus	2 144	308,0	9,5	6,8	28,2
Blonde D'Aquitaine	257	323,6	6,7	8,7	23,0
Charolais	3 778	332,1	8,1	7,8	31,5
Hereford	5 881	303,4	9,5	6,6	28,4
Highland Cattle	179	193,2	6,5	4,6	43,4
Korsning/övriga raser	31 140	316,2	8,8	7,1	28,2
Limousin	1 265	313,3	8,0	8,1	28,1
Simmental	3 319	322,1	8,2	7,3	26,9
SLB	8 360	304,0	8,0	4,5	40,9
SRB	5 122	302,5	8,3	5,3	37,6
<b>SUMMA 2021</b>	<b>61 445</b>				
<b>MEDELVÄRDE 2021</b>		<b>319,4</b>	<b>8,8</b>	<b>6,7</b>	<b>31,5</b>
<b>SUMMA 2020</b>	<b>64 197</b>				
<b>MEDELVÄRDE 2020</b>		<b>306,7</b>	<b>8,6</b>	<b>6,5</b>	<b>29,8</b>
<b>SUMMA 2019</b>	<b>58 723</b>				
<b>MEDELVÄRDE 2019</b>		<b>305,2</b>	<b>8,6</b>	<b>6,3</b>	<b>28,8</b>

**Tabell 3.** Genomsnittligt kvalitetsutfall för **UNGKOR** slaktade under 2021 fördelat rasvis. Även summa och medelvärde för 2020 och 2019 visas.

<b>32 UNGKO</b>	<b>Antal djur</b>	<b>Slaktvikt (kg)</b>	<b>Fettgrupp</b>	<b>Formklass</b>	<b>Ålder (månader)</b>
Aberdeen Angus	469	316	8,8	6,1	36,2
Blonde D'Aquitaine	46	373	5,7	7,7	36,0
Charolais	653	346	7,5	7,1	41,6
Hereford	1 543	322	9,1	6,1	39,6
Highland Cattle	31	193	6,3	4,0	43,3
Korsning/övriga raser	7 350	314	7,9	5,8	39,2
Limousin	193	333	7,7	7,6	39,2
Simmental	772	322	7,1	6,2	37,3
SLB	13 017	296	6,7	3,4	50,2
SRB	6 789	283	7,0	4,0	47,5
<b>SUMMA 2021</b>	<b>30 863</b>				
<b>MEDELVÄRDE 2021</b>		<b>301</b>	<b>7,2</b>	<b>4,4</b>	<b>45,6</b>
<b>SUMMA 2020</b>	<b>33 827</b>				
<b>MEDELVÄRDE 2020</b>		<b>297,1</b>	<b>7,3</b>	<b>4,4</b>	<b>42,8</b>
<b>SUMMA 2019</b>	<b>34 512</b>				
<b>MEDELVÄRDE 2019</b>		<b>293,4</b>	<b>7,2</b>	<b>4,2</b>	<b>41,3</b>



**Tabell 4.** Genomsnittligt kvalitetsutfall för **STUTAR** slaktade under 2021 fördelat rasvis. Även summa och medelvärde för 2020 och 2019 visas.

<b>33 STUT</b>	<b>Antal djur</b>	<b>Slaktvikt (kg)</b>	<b>Fettgrupp</b>	<b>Formklass</b>	<b>Ålder (månader)</b>
Aberdeen Angus	820	340,2	8,6	6,7	32,6
Blonde D'Aquitaine	31	342,8	7,6	6,6	30,9
Charolais	213	353,4	6,9	6,9	25,2
Hereford	1 857	335,7	8,4	6,4	28,7
Highland Cattle	97	238,7	6,6	4,9	35,8
Korsning/övriga raser	8 674	342,1	7,8	6,3	29,6
Limousin	185	352,0	7,6	7,2	26,3
Simmental	405	356,7	7,3	6,7	26,8
SLB	10 036	332,4	7,2	4,1	32,4
SRB	7 586	332,4	7,4	4,8	33,4
<b>SUMMA 2021</b>	<b>29 904</b>				
<b>MEDELVÄRDE 2021</b>		<b>338,0</b>	<b>7,6</b>	<b>5,3</b>	<b>31,6</b>
<b>SUMMA 2020</b>	<b>31 808</b>				
<b>MEDELVÄRDE 2020</b>		<b>330,8</b>	<b>7,5</b>	<b>5,0</b>	<b>30,9</b>
<b>SUMMA 2019</b>	<b>31 484</b>				
<b>MEDELVÄRDE 2019</b>		<b>327,4</b>	<b>7,4</b>	<b>4,9</b>	<b>30,5</b>

**Tabell 5.** Genomsnittligt kvalitetsutfall för **UNGTJURAR** slaktade under 2021 fördelat rasvis. Även summa och medelvärde för 2020 och 2019 visas.

<b>36 UNGTJUR</b>	<b>Antal djur</b>	<b>Slaktvikt (kg)</b>	<b>Fettgrupp</b>	<b>Formklass</b>	<b>Ålder (månader)</b>
Aberdeen Angus	3337	355,5	7,7	7,8	21,0
Blonde D'Aquitaine	424	374,0	5,1	10,0	15,2
Charolais	6 329	381,4	6,4	8,9	19,0
Hereford	9 953	349,4	7,8	7,4	22,1
Highland Cattle	110	225,5	4,6	5,2	24,8
Korsning/övriga raser	50 606	362,1	6,9	7,8	20,6
Limousin	1 890	370,0	6,4	9,5	18,8
Simmental	6 677	374,3	6,5	8,4	18,2
SLB	47 112	325,0	6,2	4,5	25,9
SRB	19 790	327,3	6,5	5,2	23,3
<b>SUMMA 2021</b>	<b>146 228</b>				
<b>MEDELVÄRDE 2021</b>		<b>350,4</b>	<b>6,7</b>	<b>6,6</b>	<b>22,9</b>
<b>SUMMA 2020</b>	<b>149 121</b>				
<b>MEDELVÄRDE 2020</b>		<b>341,0</b>	<b>6,7</b>	<b>6,4</b>	<b>21,2</b>
<b>SUMMA 2019</b>	<b>148 603</b>				
<b>MEDELVÄRDE 2019</b>		<b>341,2</b>	<b>6,8</b>	<b>6,4</b>	<b>21,2</b>



**Tabell 6.** Genomsnittligt kvalitetsutfall för **YNGRE TJURAR** slaktade under 2021 fördelat rasvis. Även summa och medelvärde för 2020 och 2019 visas.

<b>38 YNGRE TJUR</b>	<b>Antal djur</b>	<b>Slaktvikt (kg)</b>	<b>Fettgrupp</b>	<b>Formklass</b>	<b>Ålder (månader)</b>
Aberdeen Angus	372	380,0	6,7	7,2	33,1
Blonde D'Aquitaine	15	467,9	4,4	9,3	28,6
Charolais	402	405,1	5,4	8,3	30,5
Hereford	1 686	374,7	6,6	7,0	31,1
Highland Cattle	76	268,5	5,0	5,5	34,8
Korsning/övriga raser	6 017	367,3	5,9	7,0	30,9
Limousin	154	405,2	5,2	9,2	30,6
Simmental	511	408,2	5,4	7,9	31,5
SLB	5 484	363,7	5,7	4,4	31,8
SRB	2 996	356,7	6,1	5,1	29,7
<b>SUMMA 2021</b>	<b>17 713</b>				
<b>MEDELVÄRDE 2021</b>		<b>370,6</b>	<b>5,9</b>	<b>6,0</b>	<b>31,3</b>
<b>SUMMA 2020</b>	<b>20 802</b>				
<b>MEDELVÄRDE 2020</b>		<b>358,2</b>	<b>5,9</b>	<b>5,7</b>	<b>30,2</b>
<b>SUMMA 2019</b>	<b>20 699</b>				
<b>MEDELVÄRDE 2019</b>		<b>358,3</b>	<b>5,8</b>	<b>5,7</b>	<b>29,9</b>



**Tabell 7a.** Genomsnittligt kvalitetsutfall för **MELLANKALVAR** slaktade under 2021 fördelat rasvis. Tabellen visar medeltal för MELLANKALV där vi har tagit bort djur där den genomsnittliga åldern per månad var över 46 månader (n = 14 djur).

<b>43 MELLANKALV</b>	<b>Antal djur</b>	<b>Slaktvikt (kg)</b>	<b>Fettgrupp</b>	<b>Formklass</b>	<b>Ålder (månader)</b>
Aberdeen Angus	271	137,1	5,2	5,6	11,6
Blonde D'Aquitaine	18	208,4	4,5	9,7	15,9
Charolais	91	182,9	5,9	6,6	10,5
Hereford	277	157,2	5,5	5,5	13,2
Highland Cattle	43	98,2	4,6	3,7	12,5
Korsning/övriga raser	1 961	164,3	5,6	5,5	14,1
Limousin	102	181,1	5,3	8,0	15,3
Simmental	85	176,8	5,4	6,2	14,1
SLB	5 700	170,5	5,1	4,4	13,7
SRB	2 281	172,0	5,5	5,1	12,4
<b>SUMMA 2021</b>	<b>10 829</b>				
<b>MEDELVÄRDE 2021</b>		<b>168,6</b>	<b>5,3</b>	<b>4,9</b>	<b>13,4</b>

**Tabell 7b.** Genomsnittligt kvalitetsutfall för **MELLANKALVAR** slaktade under 2021 fördelat rasvis. Här ingår MELLANKALV över 46 månader. Även summa och medelvärde för 2020 och 2019 visas.

<b>43 MELLANKALV</b>	<b>Antal djur</b>	<b>Slaktvikt (kg)</b>	<b>Fettgrupp</b>	<b>Formklass</b>	<b>Ålder (månader)</b>
Aberdeen Angus	271	137,1	5,2	5,6	11,6
Blonde D'Aquitaine	18	208,4	4,5	9,7	15,9
Charolais	92	184,0	6,0	6,6	16,8
Hereford	290	155,5	5,5	5,5	22,7
Highland Cattle	43	98,2	4,6	3,7	12,5
Korsning/övriga raser	1961	164,3	5,6	5,5	14,1
Limousin	102	181,1	5,3	8,0	15,3
Simmental	85	176,8	5,4	6,2	14,1
SLB	5700	170,5	5,1	4,4	13,7
SRB	2281	172,0	5,5	5,1	12,4
<b>SUMMA 2021</b>	<b>10 843</b>				
<b>MEDELVÄRDE 2021</b>		<b>168,5</b>	<b>5,3</b>	<b>4,9</b>	<b>13,7</b>
<b>SUMMA 2020</b>	<b>12 778</b>				
<b>MEDELVÄRDE 2020</b>		<b>165,6</b>	<b>5,3</b>	<b>4,8</b>	<b>11,7</b>
<b>SUMMA 2019</b>	<b>13 727</b>				
<b>MEDELVÄRDE 2019</b>		<b>165,4</b>	<b>5,3</b>	<b>4,8</b>	<b>11,8</b>

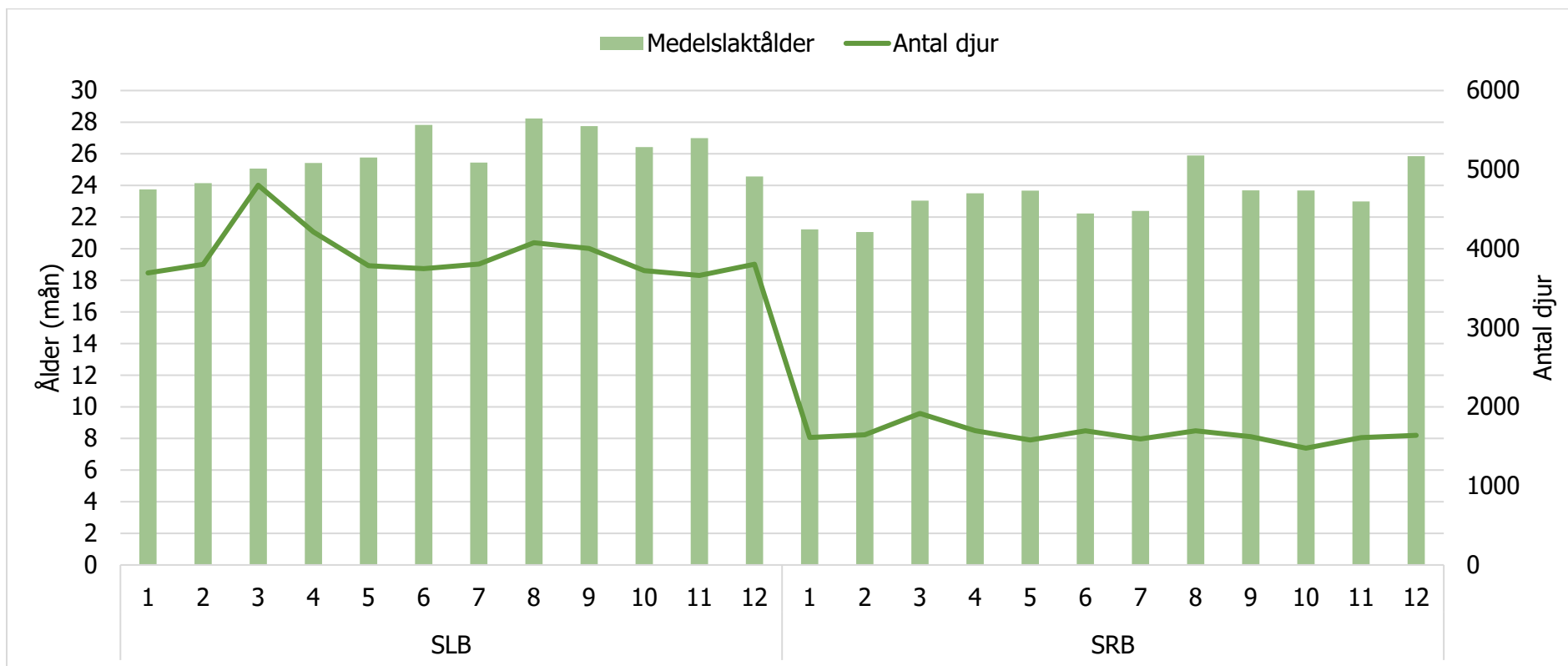


## Översättningstabeller för fettgrupp och formklass

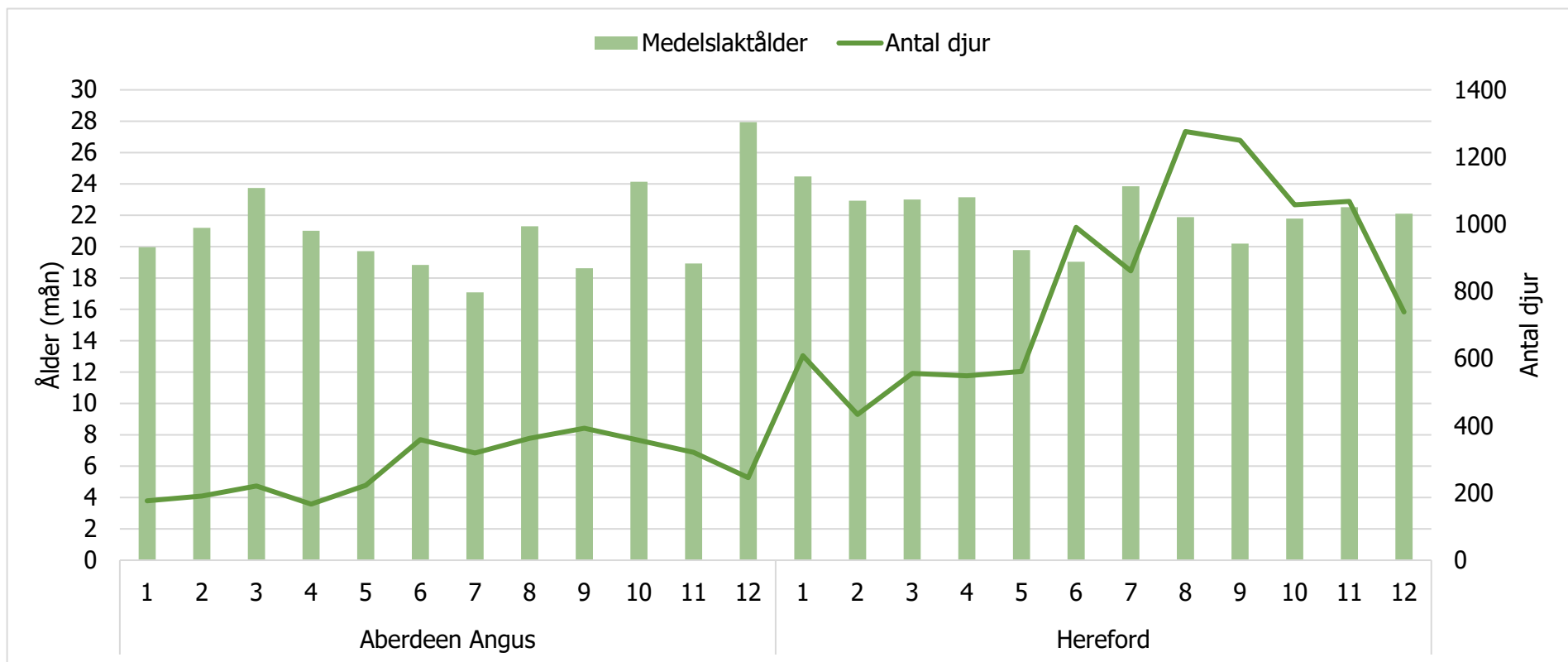
Fettgrupp		Formklass	
Siffra	Fettgrupp	Siffra	Formklass
1	1-	1	P-
2	1	2	P
3	1+	3	P+
4	2-	4	O-
5	2	5	O
6	2+	6	O+
7	3-	7	R-
8	3	8	R
9	3+	9	R+
10	4-	10	U-
11	4	11	U
12	4+	12	U+
13	5-	13	E-
14	5	14	E
15	5+	15	E+

## SLAKTÅLDER OCH ANTAL FÖR UNGTJUR PER MÅNAD UNDER 2021

Antal slaktade djur och deras slaktålder varierar under året, vi visar därför här en sammanställning av slaktålder och antal slaktade djur per månad för 2021 över ungtjurar av mjölkkras, lätta kötttraser och tunga kötttraser.



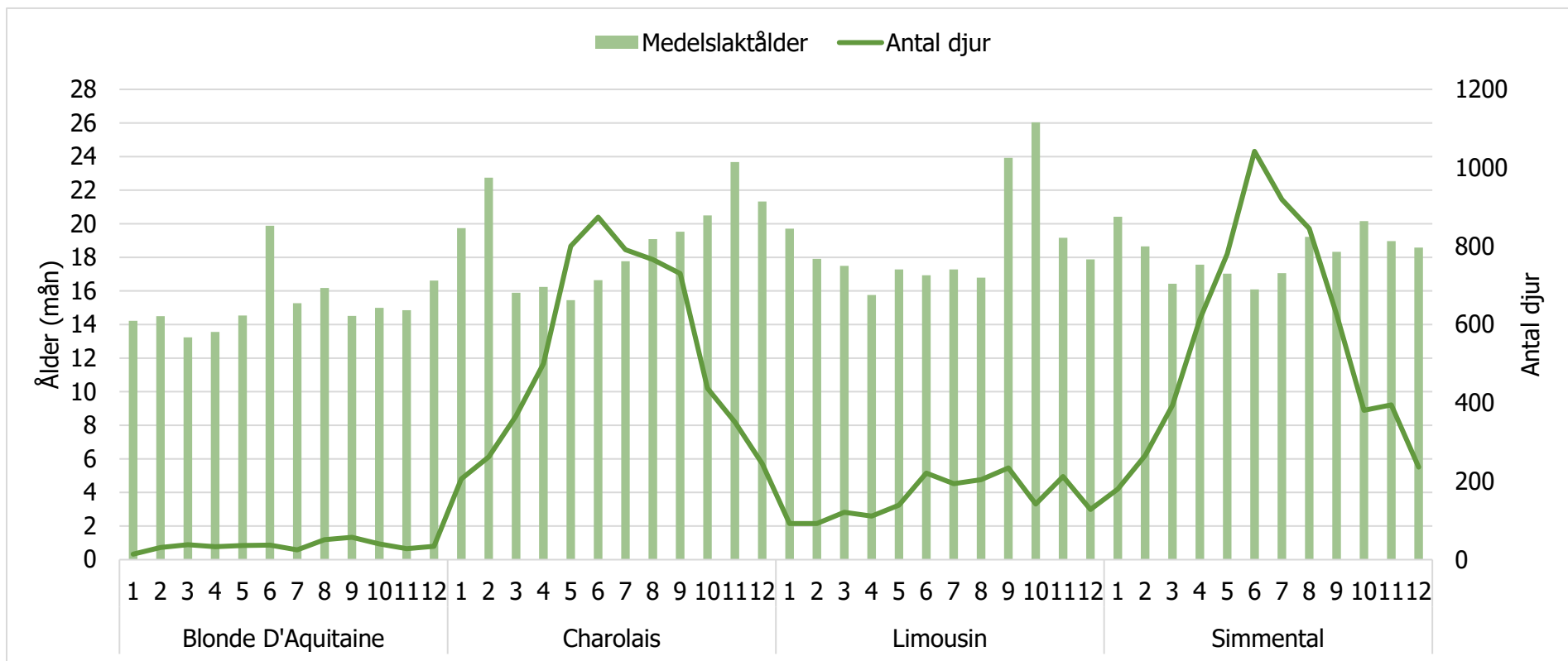
Figur 1. Medelslaktålder (månad, vänster y-axel) och antal slaktade ungtjurar (höger y-axel) av mjölkkras (SLB och SRB) per månad under 2021.



Figur 2. Medelslaktålder (månad, vänster y-axel) och antal slaktade ungtjurar (höger y-axel) av lätt kötttras (Angus, Hereford) per månad under 2021.

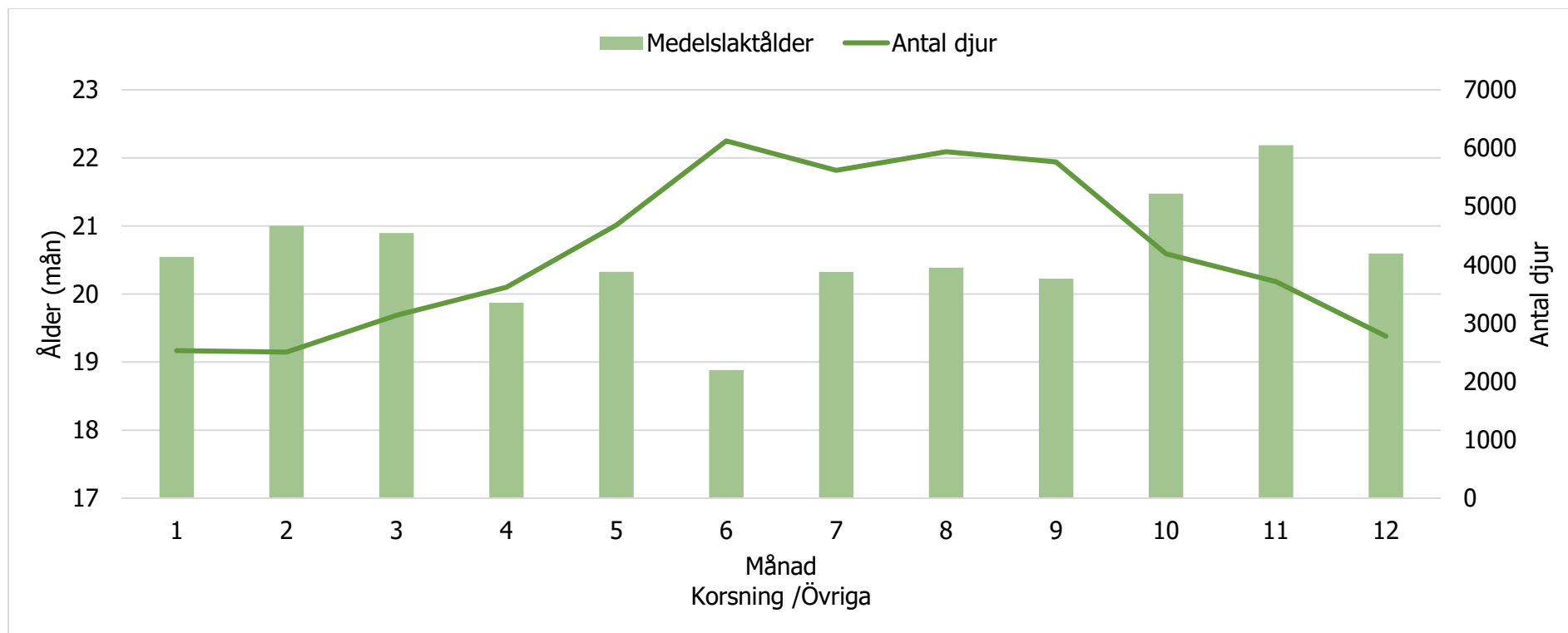






Figur 3. Medelslaktålder (månad, vänster y-axel) och antal slaktade ungtjurar (höger y-axel) av tung köttras (Blonde D'Aquitaine, Charolais, Limousin och Simmental) per månad under 2021.





Figur 4. Medelslaktålder (månad, vänster y-axel) och antal slaktade ungtjurar (höger y-axel) av korsningar (Korsningar/ Övriga) per månad under 2021.



Gård&Djurhälsan

FRISKA DJUR GER VÄLMÄENDE GÅRDAR