

## Döda

Under Ungdjur → Döda registreras döda avvanda grisar, tillväxtgrisar och slaktgrisar. Den lokalregistrering som görs ska vara upplagd under Generellt → Lokaler. Om du använder manuell omgångshantering ska även omgång registreras.


För att omgångsrapporterna ska beräknas korrekt är det viktigt att datum och vikt är så korrekt som möjligt.


Ungdjur döda: PigVision

Layout PigVision 110% Poster 525

Datum ▲	Lokal	Omgång	Tot antal	Vikt		Orsak		Typ av död
	Kod	Kod		Totalvikt	Medelvikt	Kod	Namn	
20-02-26	SL4	1:25-20	1	50,00	50,00	424	Självdöd	Död
20-03-05	SL1	9:23-19	1	130,00	130,00	427	Bräck	Avlivad
20-03-09	SL1	9:23-19	1	120,00	120,00	455	Benbrott	Avlivad
20-03-15	SL4	1:25-20	1	70,00	70,00	424	Självdöd	Död
20-03-24	SL1	9:23-19	2	220,00	110,00	455	Benbrott	Avlivad
20-04-06	SL4	1:25-20	1	110,00	110,00	455	Benbrott	Avlivad
20-04-14	SL4	1:25-20	1	125,00	125,00	424	Självdöd	Död
20-04-23	SL4	1:25-20	1	80,00	80,00	430	Övrigt	Avlivad


**Datum:** Datum när grisen dog.

**Lokal Kod:** Fyll i den lokal (stall, avdelning eller box) där grisen dog. Vilka lokaler som finns att välja mellan ser du med hjälp av  eller F5-tangenten.


**Omgång:** Detta fält är bara synligt om du beräknar omgångsrapporter för tillväxtgrisar eller slaktgrisar. Om du då använder automatisk omgångsregistrering **och** om att det finns en omgång kopplad till lokalen vid detta datum fyller programmet automatiskt i omgångskoden i fältet. Om du använder manuell omgångshantering fyller du själv i vilken omgång grisen hörde till. Vilka omgångar som är upplagda och finns att välja mellan ser du med hjälp av  eller F5-tangenten.

**Tot antal:** Antal döda grisar samma dag i den aktuella lokalen.

**Totalvikt/Medelvikt:** Registrera antingen totalvikt eller medelvikt, programmet räknar automatiskt ut det andra fältet. Det värde programmet har räknat ut är skrivet med blå siffror.

**Orsak:** Här registreras orsaken till att grisen dog. En lista med orsaker visas med hjälp av  eller F5-tangenten. Vill du redigera orsakslistan finns den under Generellt → Orsaker.

**Typ av död:** Klicka i fältet och välj Död, Avlivad eller Diagnos. Med diagnos menas obduktion.

Om du vill välja till eller ta bort kolumner från bilden så görs detta via layoutikonen , detta förklaras i instruktionen "Anpassa layouter". Innan du gör ändringar bör du kopiera PigVision-layouten och ge den ett eget namn. Hur man kopierar och anpassar en egen layout beskrivs också i instruktionen "Anpassa layouter".