

Antal gyltor/gyltämnen som ej grisat

Det finns inget riktigt enkelt sätt att hitta antalet gyltor och gyltämnen som utgångsrapporterats innan första grisningen. Men här följer ett sätt att ta fram dem på.

Detta tillvägagångssätt bygger på att programmet alltid fyller i ett nummer i fältet Grupptyp 8 när ett djur grisar. Det är det gruppnummer som suggan har vid grisningen, men i detta sammanhang spelar det ingen roll vad programmet skriver där.

Tyvärr går det inte att söka efter djur som har tomt i detta fält utan man får gå en omväg.

Gör så här:

Ge alla djur som är utgångna under perioden en viss siffra i ett annat Grupptyps-fält. Det spelar ingen roll vilket fält du tar, men man kan ju undvika de som används till något annat eller som är "lånade" till något på en arbetslista. I detta exempel använder vi Grupptyp 7.

Bild 1. Utvalda suggor, sök reda på alla utgångna

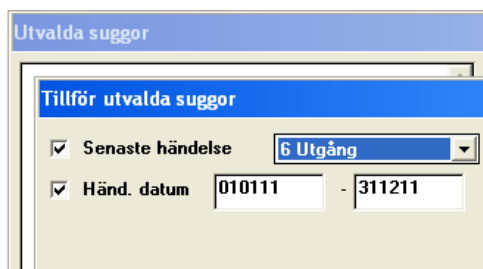


Bild 2. Gruppera alla till Grupptyp 7 =1

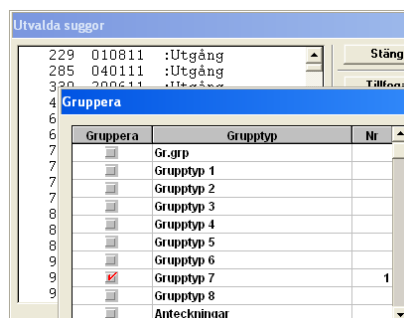


Bild 3. Rensa utvalda suggor och sök reda på utgångna som har grupptyp 8 mellan 1 och 99.

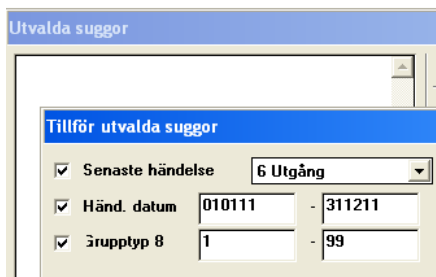


Bild 4. Gruppera dessa till Grupptyp 7=9 (eller någon annan siffra)

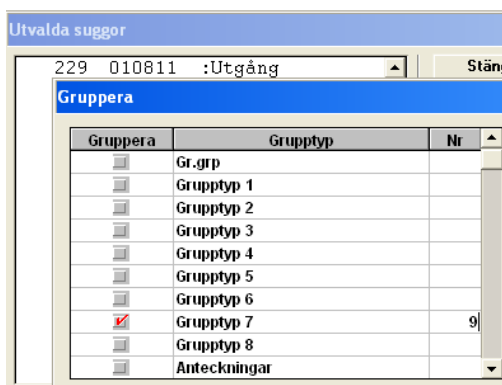


Bild 5. Nu kan du söka efter djur med Grupptyp 7=1 och det ska vara djur som slaktats utan att grisa in. Kolla gärna genom att bläddra igenom suggkorten (Ctrl-PgDn bläddrar igenom suggkorten som visas på Utvalda suggor).

Tillför utvalda suggor

Senaste händelse 6 Utgång

Händ. datum 010111 - 311211

Grupptyp 8 1 - 99

Grupptyp 7 1 - 1

Klicka på Skriv ut listan och längst ner visas antalet djur som är utgångsrapporterade utan att ha grisat in.

Utvalda suggor

2746	260111	:Utgång
2804	010111	:Utgång
2832		
2833		
2836		
2856		
2861		
2885		
2889		
2895		
2896		
2898		
2924		
2981		
3013		
3036		

Suggkort

Djurnr	Ingdat	Box	Föddat	
2746	190910		090110	
Ku	Betä.	Galt 1	Galt 2	Gris.
1	021010	S40		

Gr/årssu	Ku/årssu	Impd/ku	Dräkt.

Utgången	Kod 1	Kod 2	P
260111	19	23	