

## Sänd resultatet från WinPig eller PigWin

I år behöver du ha sänt ditt resultat **senast 28 februari** för att det ska komma med i beräkningen av medeltalet för 2020. Det gäller resultat både från smågris- och slaktgrisproduktionen. Insända resultat behandlas anonymt och det är de tekniska resultaten från produktions-/omgångsrapporten som sänds. Inga ekonomiska mått kommer med i sändningen. Medeltalet för 2020 beräknas utifrån omgångar/perioder med slutdatum under 2020, så det är alltså dessa som ska sändas. Nedan beskriver vi hur du gör för att sända resultatet.

### WinPig Sugg och WinPig Slakt

#### 1. Kontrollera och fyll i besättningsuppgifterna

Gå till menyvalet Generellt - Besättning och kontrollera att du fyllt i följande två fält (se bilden nedan):

*Namn* – företaget eller gårdens namn

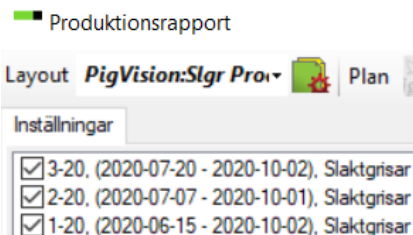
*SE-nummer* – produktionsplatsnummer



Databas namn	Namn	SE-nummer
WP_AgroSoftWinPig	Grisgården	12345

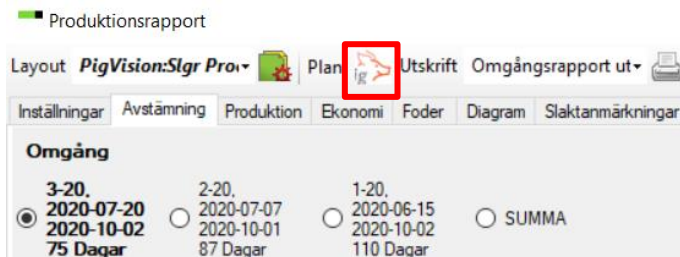
#### 2. Sänd resultatet så här

- **WinPig Slakt:** Välj Omgångsrapport. Bocka för ALLA de omgångar du vill sända. Till exempel alla med slutdatum under 2020, se bild nedan. Klicka på Beräkna.
- **WinPig Sugg:** Gå till Produktionsrapport, Suggor. Bocka för ALLA de inventeringar du vill sända. Tänk på att du för att exempelvis ta fram fyra perioder behöver markera fem inventeringar. Klicka på Beräkna.



Inställningar
<input checked="" type="checkbox"/> 3-20, (2020-07-20 - 2020-10-02), Slaktgrisar
<input checked="" type="checkbox"/> 2-20, (2020-07-07 - 2020-10-01), Slaktgrisar
<input checked="" type="checkbox"/> 1-20, (2020-06-15 - 2020-10-02), Slaktgrisar

Klicka på ikonen för sändning. Ikonen finns på både rapporter från smågris- och slaktgrisproduktion.




Omgång
<input checked="" type="radio"/> 3-20, 2020-07-20 - 2020-10-02, 75 Dagar
<input type="radio"/> 2-20, 2020-07-07 - 2020-10-01, 87 Dagar
<input type="radio"/> 1-20, 2020-06-15 - 2020-10-02, 110 Dagar
<input type="radio"/> SUMMA

Ett meddelande visas att sändningen är gjord. Klart!

### PigWin Sugg

#### Sänd resultatet

*Har du Internet på datorn?*

Koppla i så fall upp dig mot Internet, starta PigWin och klicka på ikonen näst längst till höger i PigWin Sugg. Resultatet sänds nu automatiskt. → 

*Har du inte Internet på datorn?*

Det finns flera andra sätt:

- Ge din rådgivare en säkerhetskopia och be honom/henne sända.
- Skicka en säkerhetskopia med e-post från en annan dator.
- Skicka en säkerhetskopia med vanlig post, kommer den på ett USB-minne sänder vi minnet i retur till dig.
- Kopiera filen eksoer.csv som finns i mappen c:\pig\_win\reg\_fil och sänd den med e-post.

**Obs!** Om du har fler än fyra perioder under året och inte sänt tidigare under året kontakta WinPig Support för hjälp!